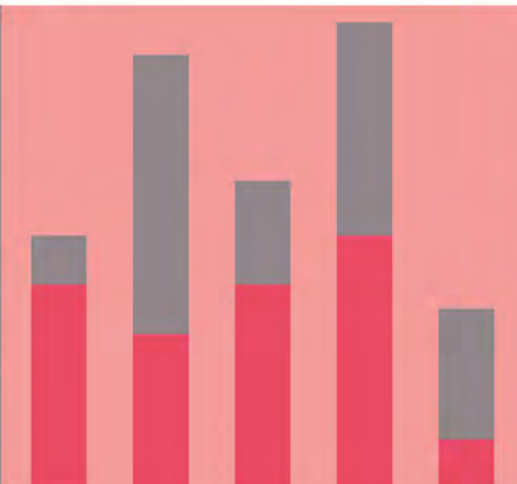


 **agreste**  
LA STATISTIQUE, L'ÉVALUATION ET LA PROSPECTIVE AGRICOLE

AUVERGNE-  
RHÔNE-ALPES

**01**  
**10** **ESSENTIEL**



**MARS 2020** N°1  
Exploitations  
forestières et scieries  
en 2018



# SOMMAIRE

p. 3 **1 CHIFFRES CLÉS**

p. 4 **2 RÉSULTATS**

**Répartition des entreprises d'exploitation forestière et des scieries selon la localisation de leur siège en Auvergne-Rhône-Alpes**

**Classement des entreprises d'exploitation forestière selon le niveau de récolte et des scieries selon la production en Auvergne-Rhône-Alpes**

**Récolte de bois d'œuvre en 2018 dans la région Auvergne-Rhône-Alpes**

**Récolte de bois d'industrie et de bois énergie en 2018 dans la région Auvergne-Rhône-Alpes**

**Echanges de bois récoltés entre la région Auvergne-Rhône-Alpes et les autres régions**

**Production de sciages en 2018 par les scieries d'Auvergne-Rhône-Alpes**

**Production, commercialisation et exportation des sciages en 2018 par les scieries d'Auvergne-Rhône-Alpes**

**Commercialisation en 2018 des produits connexes de scierie en Auvergne-Rhône-Alpes**

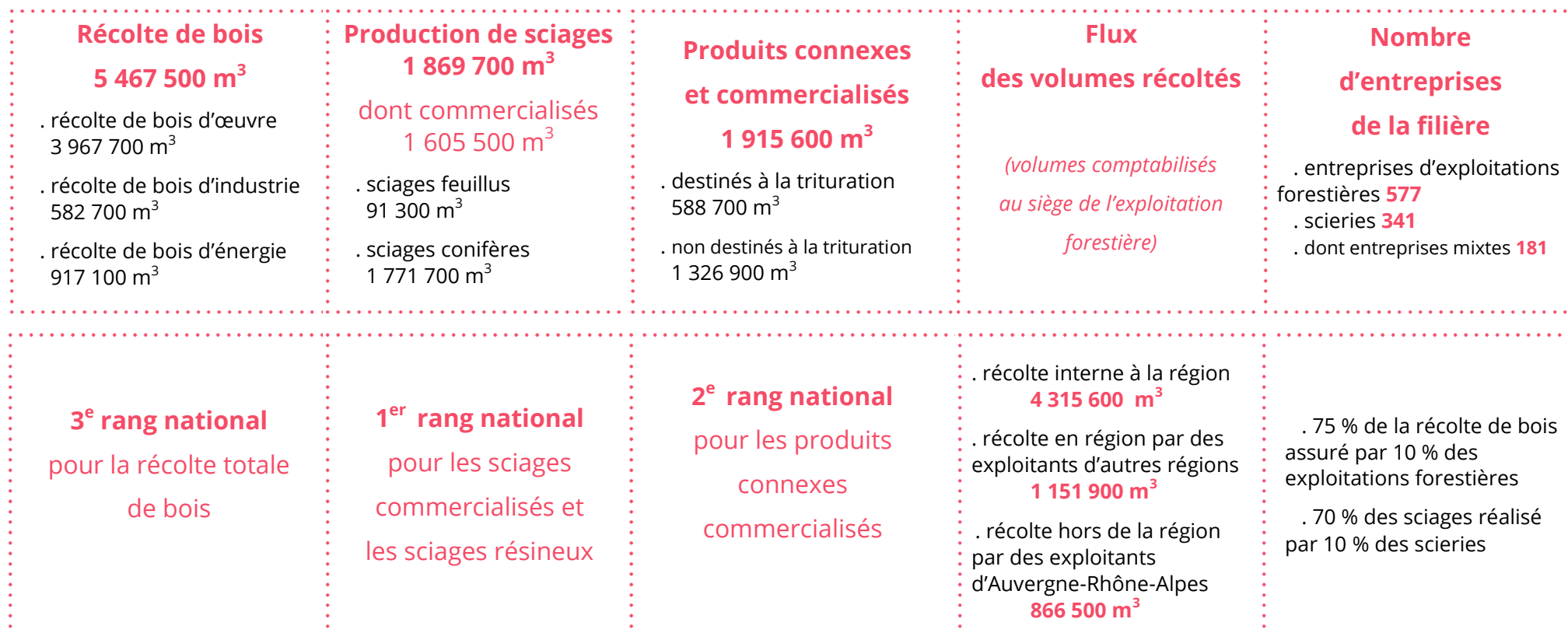
p. 12 **3 ENQUÊTES ANNUELLES DE BRANCHE**

p. 13 **4 GLOSSAIRE**

p. 14 **5 POUR EN SAVOIR PLUS**

# 1 CHIFFRES CLÉS

## Stagnation de la production des sciages, mais hausse de la récolte, particulièrement en bois d'œuvre



Source : Agreste - Enquêtes exploitations forestières et scieries 2018

## **2** RÉSULTATS

**Répartition des entreprises d'exploitation forestière et des scieries selon la localisation de leur siège en Auvergne-Rhône-Alpes**

**Classement des entreprises d'exploitation forestière selon le niveau de récolte et des scieries selon la production en Auvergne-Rhône-Alpes**

**Récolte de bois d'œuvre en 2018 dans la région Auvergne-Rhône-Alpes**

**Récolte de bois d'industrie et de bois énergie en 2018 dans la région Auvergne-Rhône-Alpes**

**Echanges de bois récoltés entre la région Auvergne-Rhône-Alpes et les autres régions**

**Production de sciages en 2018 par les scieries d'Auvergne-Rhône-Alpes**

**Production, commercialisation et exportation des sciages en 2018 par les scieries d'Auvergne-Rhône-Alpes**

**Commercialisation en 2018 des produits connexes de scierie en Auvergne-Rhône-Alpes**

## 1 Répartition des entreprises d'exploitation forestière et des scieries selon la localisation de leur siège en Auvergne-Rhône-Alpes

Nombre d'entreprises	Ain	Allier	Ardèche	Cantal	Drôme	Isère	Loire	Haute-Loire	Puy-de-Dôme	Rhône	Savoie	Haute-Savoie	Auvergne-Rhône-Alpes	Rang de la région en France	Part de l'effectif national
Entreprises d'exploitation forestière	70	39	31	28	34	112	44	43	62	26	33	55	<b>577</b>	1	23%
Scieries	23	21	31	23	12	33	43	43	43	16	22	31	<b>341</b>	1	25%
<i>dont entreprises mixtes</i>	17	13	12	13	6	15	23	19	30	9	6	18	<b>181</b>	1	26%

Source : Agreste - enquêtes exploitation forestière et sciage, rabotage, ponçage et imprégnation du bois

## 2 Classement des entreprises d'exploitation forestière selon le niveau de récolte et des scieries selon la production en Auvergne-Rhône-Alpes

Entreprises présentant leur siège en Auvergne-Rhône-Alpes	Nombre d'entreprises			Volume récolté/scié (m <sup>3</sup> )		
	Auvergne-Rhône-Alpes	Part de l'effectif national	Rang au sein de la région	Auvergne-Rhône-Alpes	Part du volume national	Rang au sein de la région
Entreprises d'exploitation forestière	<b>577</b>	22%	-	<b>5 182 162</b>	13%	-
<i>dont récolte annuelle &lt; 500 m<sup>3</sup></i>	<b>217</b>	23%	1	<b>43 490</b>	26%	8
<i>dont récolte annuelle comprise entre 500 et 1 000 m<sup>3</sup></i>	<b>69</b>	24%	3	<b>50 597</b>	25%	7
<i>dont récolte annuelle comprise entre 1 000 et 2 000 m<sup>3</sup></i>	<b>74</b>	25%	2	<b>102 822</b>	24%	6
<i>dont récolte annuelle comprise entre 2 000 et 4 000 m<sup>3</sup></i>	<b>66</b>	23%	4	<b>194 804</b>	23%	4
<i>dont récolte annuelle comprise entre 4 000 et 6 000 m<sup>3</sup></i>	<b>27</b>	19%	8	<b>132 387</b>	19%	5
<i>dont récolte annuelle comprise entre 6 000 et 10 000 m<sup>3</sup></i>	<b>30</b>	17%	7	<b>224 245</b>	16%	3
<i>dont récolte annuelle comprise entre 10 000 et 20 000 m<sup>3</sup></i>	<b>38</b>	18%	6	<b>532 508</b>	18%	2
<i>dont récolte annuelle de 20 000 m<sup>3</sup> et plus</i>	<b>56</b>	17%	5	<b>3 901 309</b>	12%	1
Scieries	<b>341</b>	25%	-	<b>1 862 062</b>	22%	-
<i>dont production annuelle &lt; 500 m<sup>3</sup></i>	<b>121</b>	28%	1	<b>21 843</b>	29%	8
<i>dont production annuelle comprise entre 500 et 1 000 m<sup>3</sup></i>	<b>45</b>	27%	4	<b>30 875</b>	26%	7
<i>dont production annuelle comprise entre 1 000 et 2 000 m<sup>3</sup></i>	<b>46</b>	28%	3	<b>70 197</b>	28%	6
<i>dont production annuelle comprise entre 2 000 et 4 000 m<sup>3</sup></i>	<b>47</b>	24%	2	<b>138 243</b>	25%	4
<i>dont production annuelle comprise entre 4 000 et 6 000 m<sup>3</sup></i>	<b>15</b>	15%	8	<b>77 600</b>	15%	5
<i>dont production annuelle comprise entre 6 000 et 10 000 m<sup>3</sup></i>	<b>30</b>	28%	5	<b>229 726</b>	28%	3
<i>dont production annuelle comprise entre 10 000 et 20 000 m<sup>3</sup></i>	<b>18</b>	19%	7	<b>248 444</b>	19%	2
<i>dont production annuelle de 20 000 m<sup>3</sup> et plus</i>	<b>19</b>	25%	6	<b>1 045 134</b>	22%	1

Source : Agreste - enquêtes exploitation forestière et sciage, rabotage, ponçage et imprégnation du bois

- : sans objet

### 3 Récolte de bois d'œuvre en 2018 dans la région Auvergne-Rhône-Alpes

En m <sup>3</sup> bois ronds au lieu de récolte	Ain	Allier	Ardèche	Cantal	Drôme	Isère	Loire	Haute-Loire	Puy-de-Dôme	Rhône	Savoie	Haute-Savoie	Auvergne-Rhône-Alpes	Rang de la région en France	Part du volume national
Grumes de feuillus	81 704	104 623	1 198	12 682	10 421	44 228	9 475	982	24 507	9 589	10 748	2 973	<b>313 130</b>	6	6%
Chêne	26 722	80 893	0	5 703	534	1 880	5 276	305	10 024	1 683	644	1 000	<b>134 664</b>	7	6%
<i>Tranchage/merrain</i>	425	20 067	0	132	0	143	0	0	30	0	0	230	<b>21 027</b>	6	6%
<i>Sciage</i>	26 297	60 826	0	5 571	534	1 737	5 276	305	9 994	1 683	644	770	<b>113 637</b>	7	6%
Hêtre	10 608	13 079	0	2 062	1 892	3 195	118	218	4 331	30	790	382	<b>36 705</b>	6	4%
<i>Déroutage</i>	2 750	3 640	0	80	1 053	0	0	111	0	0	0	2	<b>7 636</b>	4	9%
<i>Sciage</i>	7 858	9 439	0	1 982	839	3 195	118	107	4 331	30	790	380	<b>29 069</b>	6	3%
Châtaignier	130	116	475	527	1 710	1 637	212	0	196	81	549	227	<b>5 860</b>	7	6%
Feuillus précieux	3 035	68	34	114	40	1 025	51	5	105	46	1 202	403	<b>6 128</b>	5	2%
<i>Placage</i>	22	9	0	0	15	282	0	0	0	0	23	304	<b>655</b>	8	1%
<i>Sciage</i>	3 013	59	34	114	25	743	51	5	105	46	1 179	99	<b>5 473</b>	5	3%
Peuplier	40 198	10 216	467	430	6 086	35 169	3 047	205	7 454	7 749	7 342	403	<b>118 766</b>	5	8%
<i>Déroutage</i>	36 251	5 115	380	0	5 258	33 867	988	0	1 272	2 996	5 403	215	<b>91 745</b>	4	9%
<i>Sciage</i>	3 947	5 101	87	430	828	1 302	2 059	205	6 182	4 753	1 939	188	<b>27 021</b>	7	7%
Autres feuillus	1 011	251	222	3 846	159	1 322	771	249	2 397	0	221	558	<b>11 007</b>	5	5%
Grumes de conifères	195 356	164 676	153 147	168 085	31 018	163 543	419 593	580 849	1 092 400	324 381	168 945	192 600	<b>3 654 593</b>	2	25%
Sapin et épicéa	168 899	34 218	47 003	90 256	24 310	152 628	208 221	410 066	679 173	111 710	161 366	188 981	<b>2 276 831</b>	1	34%
Douglas	19 784	116 870	75 149	24 288	939	6 985	177 374	72 757	330 683	206 599	4 113	2 725	<b>1 038 266</b>	1	36%
Mélèze	189	65	0	692	175	1 274	1 030	702	6 555	331	2 633	516	<b>14 162</b>	3	13%
Pin maritime	0	0	2 097	819	0	0	0	0	0	0	0	0	<b>2 916</b>	6	0%
<i>Placage</i>	-	-	-	-	-	-	-	-	-	-	-	-	-	-	-
<i>Sciage</i>	0	0	2 097	819	0	0	0	0	0	0	0	0	<b>2 916</b>	6	0%
Pin sylvestre	992	8 140	19 429	28 306	200	608	26 563	91 641	56 098	1 606	202	0	<b>233 785</b>	1	35%
Autres résineux	5 492	5 383	9 469	23 724	5 394	2 048	6 405	5 683	19 891	4 135	631	378	<b>88 633</b>	3	14%
<b>Total bois d'oeuvre</b>	<b>277 060</b>	<b>269 299</b>	<b>154 345</b>	<b>180 767</b>	<b>41 439</b>	<b>207 771</b>	<b>429 068</b>	<b>581 831</b>	<b>1 116 907</b>	<b>333 970</b>	<b>179 693</b>	<b>195 573</b>	<b>3 967 723</b>	<b>2</b>	<b>20%</b>
<i>dont bois certifié pour la gestion durable</i>	137 511	135 562	80 658	75 816	29 042	90 646	150 553	142 076	396 585	127 497	72 749	75 658	<b>1 514 353</b>	3	14%
<i>dont bois livré hors France métropolitaine</i>	2 949	2 263	675	932	1 418	13 700	6 000	400	6 446	21 023	3 520	0	<b>59 326</b>	6	5%

Source : Agreste - enquête exploitation forestière

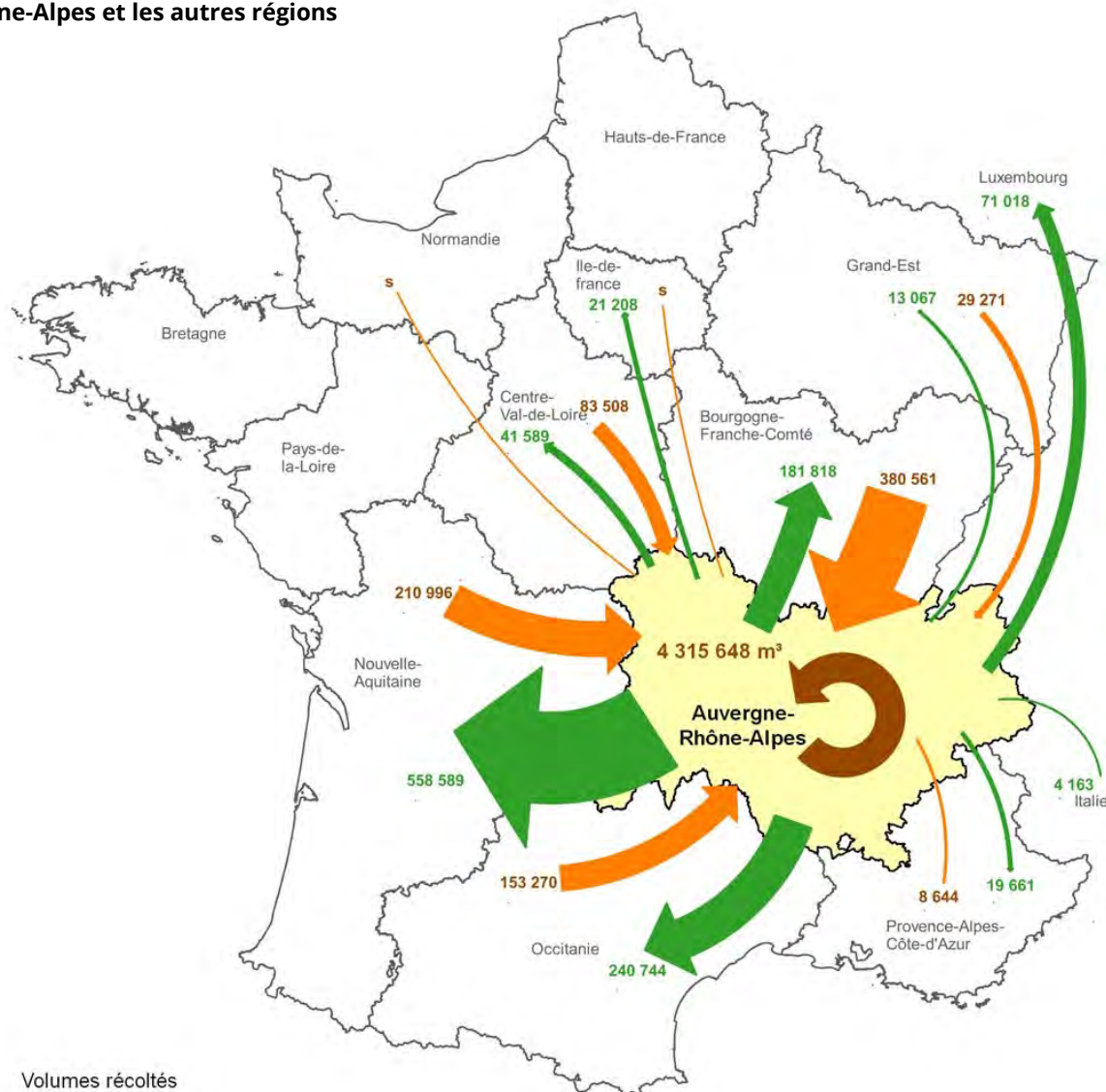
- : sans objet

#### 4 Récolte de bois d'industrie et de bois énergie en 2018 dans la région Auvergne-Rhône-Alpes

En m <sup>3</sup> bois ronds au lieu de récolte	Ain	Allier	Ardèche	Cantal	Drôme	Isère	Loire	Haute-Loire	Puy-de-Dôme	Rhône	Savoie	Haute-Savoie	Auvergne-Rhône-Alpes	Rang de la région en France	Part du volume national
Total bois d'œuvre (rappel)	277 060	269 299	154 345	180 767	41 439	207 771	429 068	581 831	1 116 907	333 970	179 693	195 573	<b>3 967 723</b>	2	20%
Bois de trituration	32 066	33 214	44 627	82 815	28 594	17 276	24 006	68 652	129 285	29 063	5 687	6 180	<b>501 464</b>	6	5%
<i>Conifères blancs</i>	16 054	4 804	6 241	40 231	12 156	7 851	10 636	40 956	77 099	4 561	3 727	5 142	<b>229 460</b>	3	15%
<i>Conifères rouges</i>	1 791	14 788	24 095	17 015	14 816	451	11 903	27 111	44 344	20 586	329	671	<b>177 899</b>	4	5%
<i>Feuillus</i>	14 221	13 621	14 291	25 569	1 622	8 974	1 467	584	7 842	3 916	1 631	367	<b>94 105</b>	8	2%
Autres bois d'industrie	1 707	1 301	4 112	1 325	4 034	24 350	10 158	9 692	15 706	6 309	1 507	1 050	<b>81 251</b>	4	11%
<i>Conifères poteaux</i>	155	560	46	102	655	180	3 062	3 642	8 817	98	0	0	<b>17 317</b>	1	34%
<i>Conifères hors poteaux</i>	939	650	3 787	803	1 542	2 150	6 787	5 847	6 401	4 497	37	1 050	<b>34 490</b>	3	15%
<i>Feuillus</i>	613	91	279	420	1 837	22 020	309	203	488	1 714	1 470	0	<b>29 444</b>	5	6%
Total bois d'industrie	33 773	34 515	48 739	84 140	32 628	41 626	34 164	78 344	144 991	35 372	7 194	7 230	<b>582 715</b>	6	6%
<i>dont bois certifié pour la gestion durable</i>	10 380	19 413	9 555	33 542	20 817	2 193	7 508	23 176	51 227	8 248	1 788	5 076	<b>192 922</b>	6	3%
<i>dont bois livré hors France métropolitaine</i>	619	420	0	3 021	0	1 080	1 212	12 512	14 763	0	0	0	<b>33 628</b>	4	2%
Bois ronds pour chauffage	54 118	91 940	18 244	28 554	34 628	53 012	39 649	47 062	126 224	31 823	18 705	9 133	<b>553 091</b>	4	10%
Plaquettes forestières	13 740	27 224	17 865	21 502	57 121	138 095	3 031	5 210	12 624	10 067	27 370	13 380	<b>347 228</b>	2	13%
Carbonisation/xylochimie	2 612	0	1 031	0	27	12 670	0	0	0	84	67	259	<b>16 749</b>	1	28%
Total bois énergie	70 470	119 164	37 139	50 056	91 775	203 777	42 680	52 272	138 848	41 973	46 142	22 772	<b>917 068</b>	3	11%
<i>dont bois certifié pour la gestion durable</i>	27 099	50 140	9 200	19 676	15 907	59 000	14 895	33 903	21 734	11 969	7 544	3 012	<b>274 077</b>	6	6%
<i>dont bois livré hors France métropolitaine</i>	398	33	0	0	0	1 873	0	0	0	367	0	0	<b>2 671</b>	7	1%
<b>Récolte totale</b>	<b>381 303</b>	<b>422 978</b>	<b>240 223</b>	<b>314 963</b>	<b>165 843</b>	<b>453 175</b>	<b>505 911</b>	<b>712 447</b>	<b>1 400 746</b>	<b>411 316</b>	<b>233 029</b>	<b>225 576</b>	<b>5 467 506</b>	<b>3</b>	<b>14%</b>

Source : Agreste - enquête exploitation forestière

## Echanges de bois récoltés entre la région Auvergne-Rhône-Alpes et les autres régions



Volumes récoltés

- ➔ Récolte en Auvergne-Rhône-Alpes par des exploitants d'autres régions : 1 151 857 m<sup>3</sup>
- ➔ Récolte hors de la région par des exploitants d'Auvergne-Rhône-Alpes : 866 513 m<sup>3</sup>
- ➔ Récolte interne à la région : 4 315 648 m<sup>3</sup>

Les volumes sont comptabilisés au siège de l'exploitation forestière  
s : secret statistique

Source : ©IGN - GEOFLA® - Enquête exploitation forestière 2018



## 5 Production de sciages en 2018 par les scieries d'Auvergne-Rhône-Alpes

En m <sup>3</sup>	Ain	Allier	Ardèche	Cantal	Drôme	Isère	Loire	Haute-Loire	Puy-de-Dôme	Rhône	Savoie	Haute-Savoie	Auvergne-Rhône-Alpes	Rang de la région en France	Part du volume national
Sciages produits de feuillus tempérés	34 361	22 683	1 012	4 838	s	2 379	2 683	130	16 394	5 500	s	394	91 254	6	7%
Chêne	28 389	15 587	s	880	0	576	1 744	0	6 752	s	s	148	54 180	5	9%
<i>Plots</i>	2 290	s	0	s	0	255	s	0	s	0	0	62	8 641	4	7%
<i>Avivés</i>	15 869	9 136	0	s	0	69	1 120	0	s	0	0	s	28 725	3	11%
<i>Autres sciages</i>	10 230	s	s	631	0	252	s	0	981	s	s	s	16 814	6	7%
Hêtre	1 781	s	0	s	0	156	s	s	6 758	0	0	0	17 536	5	5%
Châtaignier	s	s	374	s	s	624	145	0	s	s	s	0	1 907	4	5%
Feuillus précieux	499	s	s	s	0	s	s	s	s	0	s	s	1 734	5	5%
Peuplier	s	1 026	s	1 157	0	s	715	118	2 674	s	0	s	15 452	6	6%
Autres feuillus	74	s	s	0	s	s	s	0	0	0	0	0	445	7	1%
Sciages produits de conifères	308 675	19 069	79 978	61 380	s	160 574	172 134	357 578	292 414	70 392	s	143 119	1 771 732	1	26%
Sapin et épicéa	251 499	7 225	20 188	46 636	29 562	138 686	98 253	269 392	156 823	12 127	68 348	136 599	1 235 338	1	33%
<i>Choix 0 et 1</i>	23 150	s	7 566	8 350	2 640	12 164	8 720	24 393	25 757	s	9 165	10 998	133 897	2	21%
<i>Autres choix</i>	228 349	s	12 622	38 286	26 922	126 522	89 533	244 999	131 066	s	59 183	125 601	1 101 441	1	36%
Douglas	s	10 309	38 881	8 664	s	19 680	54 537	45 102	86 220	56 518	2 699	1 881	378 970	1	32%
<i>Choix 0 et 1</i>	s	471	3 213	s	s	1 330	4 461	8 118	25 405	15 357	880	1 109	65 749	1	23%
<i>Autres choix</i>	s	9 838	35 668	s	3 011	18 350	50 076	36 984	60 815	41 161	1 819	772	313 221	1	35%
Mélèze	s	s	s	111	s	s	s	s	s	s	2 207	s	7 020	2	21%
Pin maritime	s	0	s	0	0	0	s	s	0	0	0	0	2 981	5	0%
Pin sylvestre	s	s	19 484	5 539	s	s	16 243	42 285	15 456	s	s	217	103 693	1	28%
Autres conifères	s	s	s	s	0	0	2 774	0	s	s	0	s	43 730	2	22%
Sciages produits de bois tropicaux	-	-	-	-	-	-	-	-	-	-	-	-	-	-	-
<b>Total sciages produits</b>	<b>343 036</b>	<b>41 752</b>	<b>80 990</b>	<b>66 218</b>	<b>33 915</b>	<b>162 953</b>	<b>174 817</b>	<b>357 708</b>	<b>308 808</b>	<b>75 892</b>	<b>73 384</b>	<b>143 513</b>	<b>1 862 986</b>	<b>2</b>	<b>23%</b>
<i>dont sciages feuillus certifiés pour la gestion durable</i>	11 685	3 930	s	s	0	s	0	s	5 733	s	0	s	22 603	7	3%
<i>dont sciages conifères certifiés pour la gestion durable</i>	43 212	4 215	21 338	s	5 576	88 526	23 478	109 830	81 127	12 950	s	42 138	460 712	3	17%
<i>dont sciages feuillus séchés artificiellement</i>	8 462	2 971	0	0	0	s	s	0	4 166	0	0	0	17 074	4	7%
<i>dont sciages conifères séchés artificiellement</i>	4 456	s	s	s	s	13 436	1 986	s	15 993	4 961	5 389	11 847	133 485	3	14%

Source : Agreste - enquête sciage, rabotage, ponçage et imprégnation des bois

s : secret statistique

- : sans objet

## 6 Production, commercialisation et exportation des sciages en 2018 par les scieries d'Auvergne-Rhône-Alpes

En m <sup>3</sup>	Ain	Allier	Ardèche	Cantal	Drôme	Isère	Loire	Haute-Loire	Puy-de-Dôme	Rhône	Savoie	Haute-Savoie	Auvergne-Rhône-Alpes	Rang de la région en France	Part du volume national
Sciages produits (rappel)	343 036	41 752	80 990	66 218	33 915	162 953	174 817	357 708	308 808	75 892	73 384	143 513	<b>1 862 986</b>	2	23%
Merrains	s	6 079	0	0	0	0	0	0	s	0	0	0	<b>s</b>	4	8%
Bois sous rail non traités	s	0	0	0	0	0	0	0	s	0	0	0	<b>s</b>	8	0%
<b>Total sciages, merrains et bois sous rail produits</b>	<b>343 530</b>	<b>47 831</b>	<b>80 990</b>	<b>66 218</b>	<b>33 915</b>	<b>162 953</b>	<b>174 817</b>	<b>357 708</b>	<b>308 958</b>	<b>75 892</b>	<b>73 384</b>	<b>143 513</b>	<b>1 869 709</b>	<b>2</b>	<b>23%</b>
Sciages commercialisés	305 397	40 773	28 301	44 152	33 851	149 324	110 741	324 545	290 369	61 804	76 782	139 446	<b>1 605 485</b>	1	23%
Sciages de conifères	275 302	18 749	27 289	41 717	s	146 947	108 518	324 445	275 154	s	s	139 243	<b>1 527 623</b>	1	26%
Sciages de feuillus	30 095	22 024	1 012	2 435	s	2 377	2 223	100	15 215	s	s	203	<b>77 862</b>	6	7%
Sciages rabotés, poncés ou aboutés	20 439	s	616	s	1 788	s	3 458	15 306	12 313	4 148	9 036	2 789	<b>109 134</b>	3	15%
<i>dont sciages de conifères rabotés, poncés ou aboutés</i>	s	s	s	s	1 788	s	s	15 306	s	s	9 036	2 789	<b>97 734</b>	3	16%
<i>dont sciages de feuillus rabotés, poncés ou aboutés</i>	s	s	s	s	0	s	s	0	s	s	0	0	<b>11 400</b>	4	10%
Sciages exportés	59 205	8 206	0	s	s	s	5 253	23 759	18 299	25 620	s	s	<b>142 821</b>	4	16%
<i>dont sciages exportés de conifères</i>	s	1 220	0	0	0	s	5 253	23 759	s	25 620	s	s	<b>118 358</b>	3	23%
<i>dont sciages exportés de feuillus</i>	s	6 986	0	s	s	s	0	0	s	0	0	0	<b>24 463</b>	4	7%

Source : Agreste - enquête sciage, rabotage, ponçage et imprégnation des bois

s : secret statistique

## 7 Commercialisation en 2018 des produits connexes de scierie en Auvergne-Rhône-Alpes

En tonnes commercialisées	Ain	Allier	Ardèche	Cantal	Drôme	Isère	Loire	Haute-Loire	Puy-de-Dôme	Rhône	Savoie	Haute-Savoie	Auvergne-Rhône-Alpes	Rang de la région en France	Part du tonnage national
Produits destinés à la trituration	228 405	6 888	1 545	6 372	s	16 408	70 709	116 727	65 693	23 072	s	18 936	<b>588 671</b>	3	21%
Plaquettes de feuillus	17 852	s	0	s	0	s	s	0	0	s	0	0	<b>23 323</b>	6	5%
Plaquettes de conifères	116 873	s	s	5 555	s	11 295	45 005	95 013	45 873	14 037	13 343	9 777	<b>375 740</b>	2	25%
Sciures	91 177	s	s	s	s	985	18 834	9 710	s	6 623	s	s	<b>153 725</b>	2	26%
Autres sous-produits	2 503	s	s	s	0	s	s	12 004	s	s	3 025	s	<b>35 883</b>	4	14%
Produits non destinés à la trituration	153 883	51 405	63 729	82 380	s	34 978	96 297	231 564	284 568	37 537	s	223 730	<b>1 326 908</b>	2	28%
Sciures	34 157	11 507	21 874	13 991	s	10 341	37 502	88 318	86 761	11 576	s	78 949	<b>419 299</b>	2	27%
Ecorces	67 144	1 882	6 023	3 955	s	7 775	20 704	45 832	46 217	9 510	s	27 756	<b>249 508</b>	2	30%
Plaquettes de scierie	47 745	20 196	31 893	62 510	s	13 176	29 775	88 984	138 404	14 820	s	107 130	<b>581 917</b>	1	32%
Autres sous-produits	4 837	17 820	3 939	1 924	325	3 686	8 316	8 430	13 186	1 631	2 195	9 895	<b>76 184</b>	3	13%
<i>dont production pour le bois énergie</i>	s	30 234	s	30 935	s	22 618	28 301	87 664	113 197	2 733	2 659	5 144	<b>475 484</b>	1	44%
<i>sciures</i>	s	5 656	s	s	s	6 453	14 080	23 607	43 827	375	589	2 146	<b>149 094</b>	1	38%
<i>écorces</i>	s	s	s	s	s	6 236	6 955	29 654	11 753	890	s	s	<b>102 399</b>	1	52%
<i>plaquettes de scierie</i>	s	14 472	s	27 575	s	7 351	4 141	33 616	51 489	s	s	s	<b>194 728</b>	1	48%
<i>autres sous-produits</i>	1 064	s	2 271	825	s	2 578	3 125	787	6 128	s	1 311	1 828	<b>29 263</b>	1	36%
<b>Total produits connexes</b>	<b>382 288</b>	<b>58 293</b>	<b>65 274</b>	<b>88 752</b>	<b>33 775</b>	<b>51 386</b>	<b>167 006</b>	<b>348 291</b>	<b>350 261</b>	<b>60 609</b>	<b>66 978</b>	<b>242 666</b>	<b>1 915 579</b>	<b>2</b>	<b>25%</b>

Source : Agreste - enquête sciage, rabotage, ponçage et imprégnation du bois

s : secret statistique

# 3 ENQUÊTES ANNUELLES DE BRANCHE

## Objectifs des enquêtes annuelles

Les enquêtes annuelles de branche mesurent, en France métropolitaine, la production en quantités physiques :

- de l'ensemble des branches d'activité « Exploitation forestière » (code NAF 0220Z) et « sciage et rabotage du bois hors imprégnation » (16.10A) ;
- et, pour parties, des branches « Imprégnation du bois » (16.10B), « Fabrication de parquets assemblés » (16.22Z) et « Fabrication d'emballages en bois » (16.24Z).

Ces enquêtes sont placées sous la responsabilité et le pilotage du Service de la statistique et de la prospective (SSP) du Ministère chargé de l'agriculture et sont réalisées par les Services régionaux de l'information statistique et économique des DRAAF.

## Public concerné en Auvergne-Rhône-Alpes

Il s'agit des entreprises susceptibles d'exercer une activité d'exploitation forestière ou de sciage dont les sièges sociaux sont situés dans la région.

La liste des entreprises à interroger est constituée à partir des fichiers finaux des enquêtes de l'année précédente mis à jour à l'aide du répertoire Sirene de l'INSEE, les entreprises étant ainsi identifiées par leur numéro Siren et leur code d'activité principale NAF.

Chaque entreprise identifiée reçoit à son siège social la documentation nécessaire pour renseigner le questionnaire en ligne sur le site Agreste décliné en deux volets :

- un volet où l'activité d'exploitation forestière de l'entreprise est décrite en précisant les départements de récolte ;
- un volet où l'activité de sciage est demandée pour partie au niveau de l'entreprise et pour partie au niveau de l'établissement, afin de connaître les sciages débités par département de production.

Les entreprises n'ayant pas répondu ou ayant répondu partiellement font l'objet d'une assistance téléphonique par des enquêteurs pouvant si besoin se déplacer dans l'entreprise.

## Données recueillies et résultats d'enquêtes

Les résultats de l'enquête exploitation forestière correspondent aux volumes de bois récoltés dans l'année, en mètre cube rond sur écorce, par lieu de récolte (département et région).

Les résultats de l'enquête scierie s'attachent, quant à eux, à préciser les volumes, produits et commercialisés dans l'année, de sciages, de merrains et de bois sous rails, en mètre cube sciage, et le tonnage de produits connexes commercialisés, au lieu de situation des établissements producteurs.

# 4 GLOSSAIRE

**Avivé** : sciage à section rectangulaire ne présentant que des arêtes vives (à l'inverse des plots).

**Bois énergie** : bois de feu, bois de chauffage et bois de carbonisation (charbon de bois et xylochimie).

**Bois d'oeuvre** : bois destiné à la construction (charpente, ossature), à la menuiserie et à l'ébénisterie.

**Bois d'industrie** : bois destiné soit à la production de pâte à papier ou de panneaux de fibres/particules (**bois de trituration**), soit à la fabrication de bois de mine (étayage des galeries), de poteaux de lignes électriques ou téléphoniques, de piquets, pieux... (**autres bois d'industrie**)

**Bois sous rails** : bois utilisé pour la fixation des rails de chemin de fer (traverses et appareils de voie).

**Certification forestière** : label attestant au consommateur que le bois qu'il achète est issu de forêts gérées durablement, intégrant des facteurs environnementaux, économiques et sociaux ; deux systèmes de certification sont principalement utilisés en France, le Forest Stewardship Council (FSC) et le Programme de reconnaissance des certifications forestières (PEFC).

**Choix** : classement d'aspect des sciages selon des critères dimensionnels et qualitatifs (rectitude, présence de nœuds et autres défauts), plus le chiffre est élevé (0 à 4) plus les défauts sont importants.

**Code NAF** : codification des activités économiques des entreprises issues de la nomenclature d'activité française.

**Déroulage** : feuille de bois obtenue par découpage tangentiel d'un billon qui tourne sur lui-même, à l'image d'un taille-crayon ; le déroulage concerne généralement les bois à structure homogène (hêtre, peuplier).

**Exploitation forestière** : cette activité réunit les trois conditions suivantes :

- être propriétaire des bois (achat des arbres sur pied ou issus de sa propriété) ;
- assurer l'abattage, le façonnage, le débardage et la livraison des bois, ou confier tout ou partie de ces activités à un prestataire de service (entrepreneurs de travaux forestiers) ;
- approvisionner directement en bois une unité de première transformation ou indirectement via un courtier, un négociant, une coopérative forestière voire une agence de l'Office National des Forêts.

**Grume** : tronc ou section de tronc d'un arbre abattu et ébranché, généralement utilisé en bois d'oeuvre.

**Merrain** : pièce obtenue en débitant un billon de bois, principalement à base de chêne et par fendage, servant à confectionner les douelles des tonneaux.

**Placage** : feuille de bois obtenue par déroulage ou tranchage d'un billon, collée en revêtement sur un assemblage de menuiserie ou d'ébénisterie.

**Plaquettes forestières** : broyat issu du déchetage en forêt des rémanents d'exploitation forestière, essentiellement utilisé pour la production d'énergie en chaufferies

**Plaquettes de scierie** : produit connexe de scierie regroupant les plaquettes grises incluant l'écorce, utilisées pour la fabrication de panneaux de particules, et les plaquettes blanches, sans écorce, utilisées pour la pâte à papier.

**Plot** : plateaux obtenus en sciant une grume suivant des traits successifs parallèles et replacés, après sciage, de façon à reconstituer la grume.

**Produits connexes de scierie** : écorce, sciures, copeaux et chutes de bois issus de la transformation de grumes ou de billons en sciages.

**Répertoire Siren** : répertoire géré par l'Insee rassemblant les informations économiques et juridiques des entreprises et des établissements par secteur d'activité en France métropolitaine et dans les DOM.

**Sciages bruts** : sciages qui n'ont pas reçu de finition (ponçage, rabotage, aboutage...).

**Sciages rabotés** : sciages bénéficiant d'un surfaçage et d'une mise à épaisseur d'emploi.

**Sciages aboutés** : sciages reconstitués à partir de pièces de bois sciées et collées bout à bout dans le sens de la longueur.

**Tranchage** : opération qui consiste à obtenir des feuilles de bois par découpage en tranche (quelques millimètres) dans le sens de la longueur. Les bois tranchés sont plutôt des bois à veine décoratifs comme le chêne, le frêne et les fruitiers.

# 5 POUR EN SAVOIR PLUS

## Publications régionales

« Résultats d'enquêtes exploitations forestières et scieries 2017 - Fiches région et départements »

« Résultats d'enquêtes exploitations forestières et scieries 2016 - Séries longues »

**Site internet de la DRAAF Auvergne-Rhône-Alpes :** [www.draaf.auvergne-rhone-alpes.agriculture.gouv.fr](http://www.draaf.auvergne-rhone-alpes.agriculture.gouv.fr)

## Publications nationales

« Récolte de bois et production de sciages en 2018 »  
Agreste Primeur n° 360 – décembre 2019

« Récolte de bois et production de sciages en 2018 »  
Agreste Chiffres et Données n° 2019-17 – décembre 2019

**Site internet du SSP :** [www.agreste.agriculture.gouv.fr](http://www.agreste.agriculture.gouv.fr)

## www.agreste.agriculture.gouv.fr

Direction régionale de l'alimentation, de l'agriculture et de la forêt  
Service régional de l'information statistique, économique et territoriale  
16B rue Aimé Rudel - BP45 - 63370 Lempdes  
Tél : 04 73 42 16 02  
Courriel : [infostat.draaf-auvergne-rhone-alpes@agriculture.gouv.fr](mailto:infostat.draaf-auvergne-rhone-alpes@agriculture.gouv.fr)  
<http://draaf.auvergne-rhone-alpes.agriculture.gouv.fr/>

Directeur régional : Michel Sinoir  
Directeur de publication : Seán Healy  
Rédactrice en chef : Marie-Laure Rongère  
Composition : Frédéric Fontvielle  
Dépot légal : À parution  
ISSN : en cours  
© Agreste 2020